

ELEKTRICKÉ INFRAČERVENÉ SÁLAČE

Krátkovlnné lampy
Sálavé vytápění
Okamžité vytopení

Bez průtoku vzduchu, žádný prach, žádný hluk
Žádné výpary, zápachy, bez vlhkosti
100% účinnost, nulová spotřeba kyslíku

TS 3A



HALL 1500



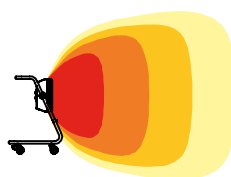
HALL 3000




VOLITELNÉ PŘÍSLUŠENSTVÍ:



TS 3A



HALL 3000



HALL 1500

- Životnost lamp: 5.000 hodin
- Bez kouře, bez zápachu, bez vlhkosti
- Okamžitá účinnost
- Sálající teplo
- Bez hluku

Okolní teplota 20°C	0,5m	1 m	1,5 m	2 m
TS 3	70°C	45°C	35°C	20°C
HALL 1500	70°C	45°C	35°C	20°C
HALL 3000	85°C	50°C	40°C	30°C

SPECIFIKACE		TS 3A	HALL 1500	HALL 3000
Topný výkon	kW	0,8 - 1,6 - 2,4	1,5	1,5/3,0
Infračervené záření		dlouhé vlny	krátké vlny	krátké vlny
Síťové napětí	V/Hz	220-240/50	220-240/50	220-240/50
Jmenovitý proud	A	10,5	6,5	13,0
Vypínač		ano	ano	ano
Izolační třída		1	1	1
Lampy		keramické	zlaté	zlaté
Životnost lamp	h	bez limitu	5000	5000
Vhodné pro plochy	m ²	8	6	8
Kabel		HØ7	HØ7	HØ7
Rozměry balení	mm	440 x 390 x 240	540 x 250 x 320	550 x 340 x 640
Čistá / hrubá hmotnost	kg	7,6/8,2	4,8/5,7	10/12

SOMBRA



VYPÍNAČ

IP65
800 W
1200 W
KRÁTKÉ VLNY
ČERVENÁ LAMPA

Pozn. Součástí dodávky je nástěnný držák.



VOLITELNÉ PŘÍSLUŠENSTVÍ:



+



Držák stojanu/slunečniku
4165.792

Skládací stojan
4165.784

SPECIFIKACE		SOMBRA 8	SOMBRA 12
Topný výkon	kW	0,8	1,2
Světelné spektrum		IR-A	IR-A
Infračervené záření		krátké vlny	krátké vlny
Ochrana		IP65	IP65
Vypínač a zástrčka		ano	ano
Kabel		H05	H05
Napájení	V	220-240	220-240
Frekvence	Hz	50-60	50-60
Lampa		Drát křemen a wolfram	
Životnost lampy	h	5000	5000
Přibližný dosah	m ²	4	6
Rozměry	mm	400x132x90	400x132x90
Hmotnost	kg	0,9	1

DARK

TEPLOTA
AŽ 350°C



- Žádné světelné znečištění
- Mírné vytápění
- Vysoký výkon
- Vodotěsné krytí IP55
- Exkluzivní design
- Černá barva

IP55
1800 W
2400 W
DLOUHÉ VLNY
BEZ SVĚTLA



ZAHRNUTO:

Montážní sada
na stěnu



SPECIFIKACE		DARK 18
Topný výkon	kW	1,8
Infračervené záření		dlouhé vlny
Krytí		IP55
Silikonový kabel dlouhý 3m		H05SS-F
Izolační třída		I
Vypínač a zástrčka		ne
Napájení	V	220-240
Frekvence	Hz	50-60
Topný systém		Trubkové elektrické ohřivače
Materiál		Satinovaný hliník 12/10 mm
Materiál sálavého prvku		Eloxovaný hliník
Přibližný dosah	m ²	10
Rozměry	mm	1172x176x45
Hmotnost	kg	6,55

Pozn. Kabel není ukončen zástrčkou. Nutná odborná instalace.

COFFEE



IP65
1800 W
KRÁTKÉ VLNY
BÍLOŽLUTÁ LAMPA

VYPÍNAČ

ZAHRNUTO

Závěsné řetězy o délce 60cm součástí dodávky



VOLITELNÉ PŘÍSLUŠENSTVÍ:



+




Skládací stojan
4165.784

Držák stojanu
4165.785

Nástěnný držák
4165.786

Odnímatelný nástěnný držák
4165.793

CHAP



VYPÍNAČ

IP55
1800 W
KRÁTKÉ VLNY
RUBÍNOVÁ LAMPA

ZAHRNUTO

Nástěnný držák součástí dodávky



VOLITELNÉ PŘÍSLUŠENSTVÍ:



+



Skládací stojan
4165.784

Držák stojanu se šrouby
4800.002

SPECIFIKACE		COFFEE 18	CHAP 18
Topný výkon	kW	1,8	1,8
Světelné spektrum		IR-A	IR-A
Infracervené záření		krátké vlny	krátké vlny
Ochrana		IP65	IP55
Vypínač		ano	ano
Kabel		H05	H05
Napájení	V	230-240	230-240
Frekvence	Hz	50-60	50-60
Lampa		Drát křemen a wolfram	Vláknó křemen a wolfram (rubín)
Životnost lampy	h	5000	5000
Přibližný dosah	m ²	10	10
Rozměry	mm	835x112x83	912x150x100
Hmotnost	kg	1	1,6

FACT



FACT 20



IP20
2000 W
KRÁTKÉ VLNY
ZLATÁ LAMPA



Skládací stojan
4165.784



Držák stojanu se šrouby
4800.002

SPECIFIKACE		FACT 20
Topný výkon	kW	2
Světelné spektrum		IR-A
Infračervené záření		krátké vlny
Ochrana		IP-20
Vypínač		Ne
Izolační třída		I
Napájení	V	220-240
Frekvence	Hz	50-60
Lampa		ZLATÁ
Životnost lampy	h	5000
Přibližný dosah	m ²	12
Uchycení na stěnu/strop		Zahrnuto
Rozměry	mm	235x496x313
Hmotnost	kg	1,7

Nutná odborná instalace.

váš dodavatel:

Katalog je platný od 27.2.2017. Změna označení modelů a parametrů vyhrazena. Za tiskové chyby neneseme odpovědnost.